

Half Cut



Yüksek Dönüşüm Verimliliği

Yüksek Panel Verimliliği Sayesinde, Yüksek Güç Çıkışını Garanti Eder.



Kendi Kendini Temizleyen ve Yansımayı Azaltan Cam

Cam Üzerindeki Özel Kaplama Yüzey Tozunu Azaltır.



Düşük Işınmada Yüksek Verimlilik

Sabah ve Bulutlu Hava Koşullarında Dahi Yüksek Panel Verimliliği



Mükemmel Dayanım Kapasitesi

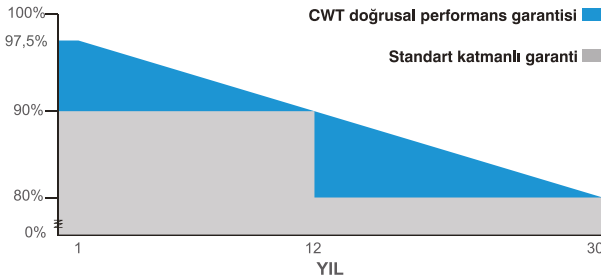
2400 Pa Rüzgar Yüğü, 5400 Pa Kar Yüğüne Karşı Dayanım



0~ +5Wp Pozitif Güç Toleransı



Kolay Kurulum



CWT595-156PM10 595 Wp

CWT590-156PM10 590 Wp

CWT585-156PM10 585 Wp

CWT580-156PM10 580 Wp

CWT575-156PM10 575 Wp

30
YIL
**PERFORMANS
GARANTİLİ**



30 Yıl Performans Garantisi



12 Yıl Ürün Garantisi



IEC 61215, IEC 61730-1, IEC 61730-2
IEC 62804 PID (POTANSİYEL KAYNAKLI BOZULMA)
IEC 61701 TUZ KOROZYON
IEC 62716 AMONYAK KOROZYON
ISO 9001:2015, ISO 14001:2015, ISO 45001:2018

ELEKTRİKSEL ÖZELLİKLER

Model Tipi	CWT575 156PM10	CWT580 156PM10	CWT585 156PM10	CWT590 156PM10	CWT595 156PM10
Maksimum Güç (P_{max})	575 Wp	580 Wp	585 Wp	590 Wp	595 Wp
Modül Verimliliği	20.78	20.96	21.14	21.32	21.50
Maksimum Güç Gerilimi (V_{mp})	45.00	45.20	45.40	45.60	45.80
Maksimum Güç Akımı (I_{mp})	12.78	12.84	12.89	12.94	12.99
Açık Devre Gerilimi (V_{oc})	53.50	53.70	53.90	54.10	54.30
Kısa Devre Akımı (I_{sc})	13.61	13.67	13.73	13.78	13.84
Güç Toleransı	0~+5W				
Maks. Sistem Anma Gerilimi	1500V DC				
Çalışma Sıcaklık Aralığı	-40 ~ +85°C				
Güvenlik Sınıfı	C				
Maks. Seri Sigorta Akımı	25A				

MEKANİK ÖZELLİKLER

Hücre Boyutu(mm)	182x91
Hücre Sayısı(adet)	156 (26x6)
Ağırlık(kg)	31.0
Panel Boyutu(mm)	2438x1135x35
Maks. Rüzgar/Kar Yüğü Dayanımı (Pa)	2400/5400
Bağlantı Kutusu Koruma Sınıfı	IP68
Bağlantı Kutusu Kablo Boyu(mm)	300-1200

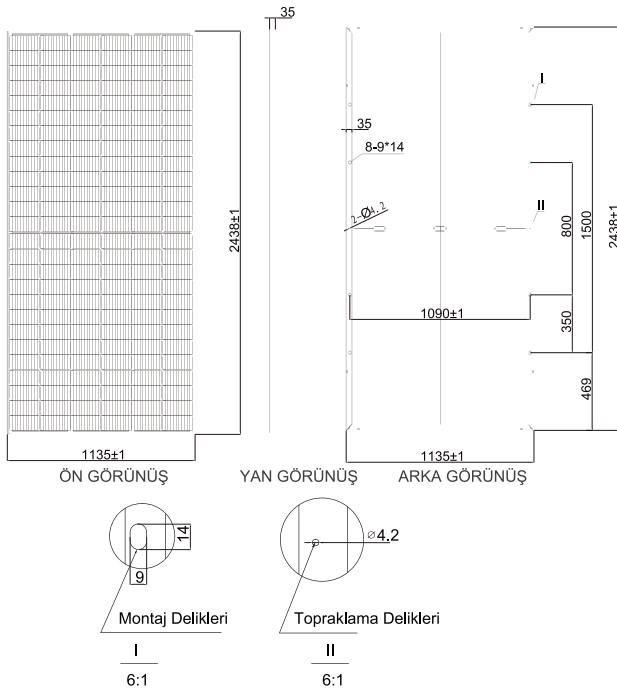
SICAKLIK KATSAYISI

Sıcaklık Katsayısı (I_{sc})	0.050%/°C
Sıcaklık Katsayısı (V_{oc})	-0.270%/°C
Sıcaklık Katsayısı (P_{max})	-0.350%/°C

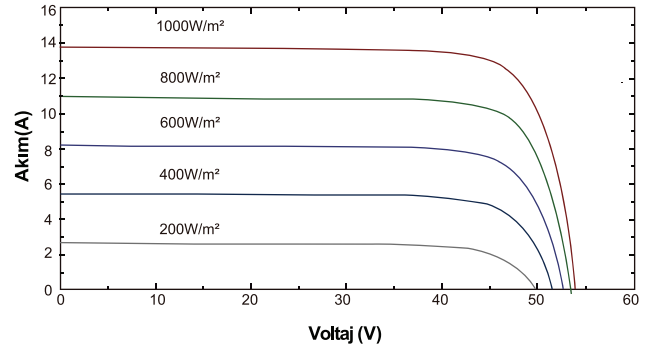
AMBALAJ ŞEKLİ

Konteyner	40' GP
Palet Başına Adet	30
Konteyner Başına Adet	540
Konteyner Başına Palet	18

FİZİKSEL ÖZELLİKLER



Akım- Voltaj Grafiği (CWT585 -156PM10)



*Not: Elde edilen verilerin; Standart Test Koşulları: 1000 W/m² güneş ışınımı, (AM 1.5) ve hücre sıcaklığı 25°C. Nominal Test Koşulları: 800 W/m² güneş ışınımı, ortam sıcaklığı 20°C, rüzgar hızı 1m/s. Tüm paneller için ölçüm belirsizliği %3'dür. Gerçek veriler yapılan sözleşmelere tabi olacaktır. Bu dokümanda yer alan teknik değerler sadece bilgilendirme amaçlıdır ve sözleşmelerin bir parçası değildir. CW Enerji Mühendislik Ticaret ve Sanayi A.Ş. önceden herhangi bir bildirimde bulunmaksızın değişiklik yapma hakkını saklı tutar.